

2015

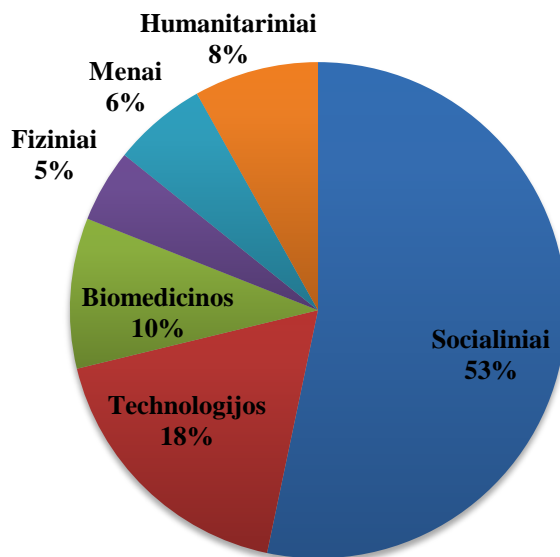
SKVC

Studijų kokybės vertinimo centras

**[Naujų studijų programų pateiktų
SKVC 2010-2015 metais analizė]**

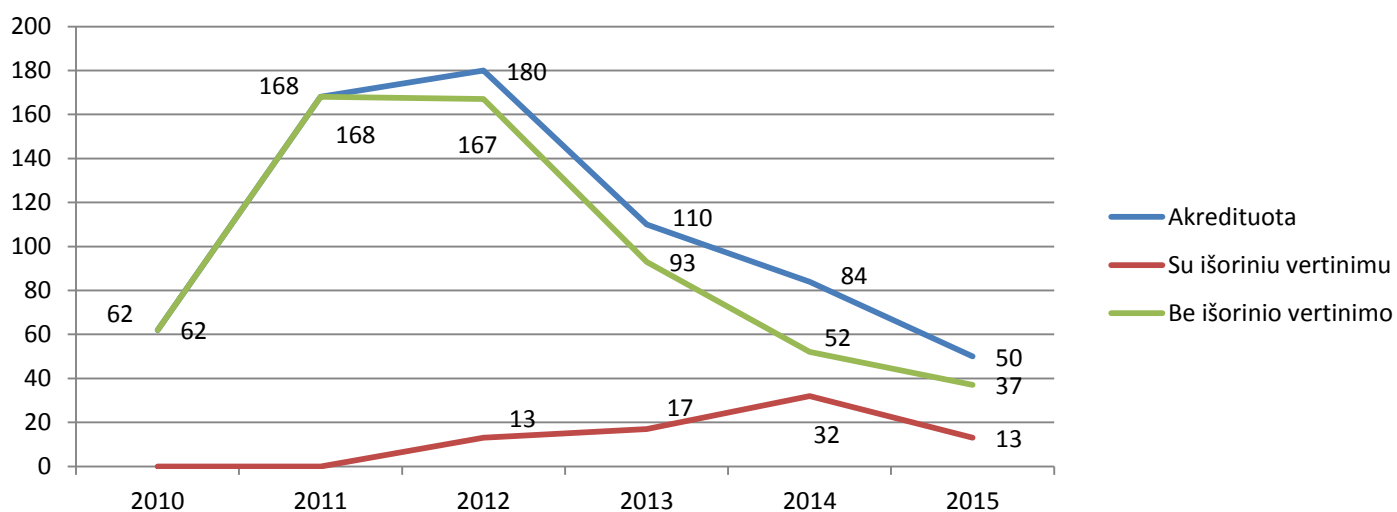
Bendroji statistika

Nuo 2010 metų iki 2015 m rugsėjo 30 d. SKVC buvo pateiktos 1109 naujos studijų programos iš kurių SKVC akreditavo kiek daugiau nei pusę visų pateiktų programų – 654 (59 proc.). Iš visų akredituotų naujų studijų programų daugiau nei pusė – 348 (53 proc.) yra registruotos socialinių mokslų studijų srityje. Technologijos mokslų studijų srityje registruota 117 programų (18 proc.), biomedicinos mokslų – 65 (10 proc.), humanitarinių mokslų – 53 (8 proc.), fizinių mokslų – 31 (5 proc.) ir meno studijų – 40 (6 proc.).



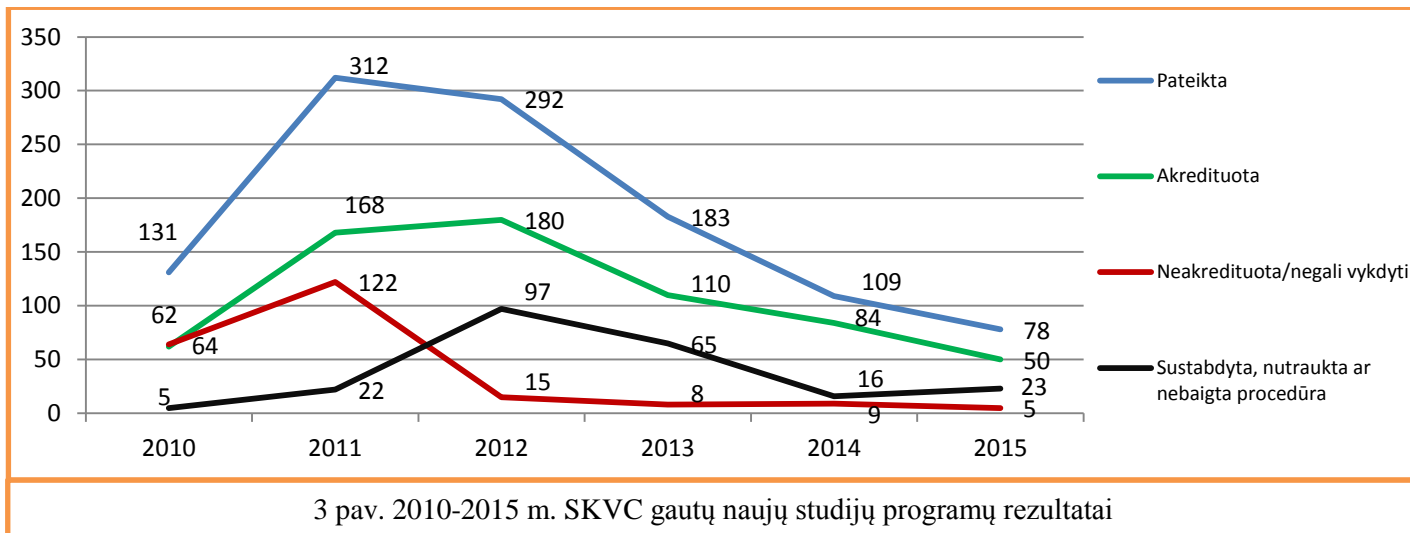
1. Pav. 2010-2015 m. SKVC akredituotos naujos studijų programos pagal studijų sritis

SKVC naujas programas vertina dviem būdais: 1. supaprastintu vertinimo būdu, kuomet analizuojami aukštosios mokyklos pateikti dokumentai, kurie yra būtini naujos studijų programos registravimui. Šiuo atveju programos turinio ekspertinis vertinimas neatliekamas. Įvertinama tik studijų programos atitiktis nustatytiems reikalavimams 2. Išorinio vertinimo būdu, kuris įsigaliojo nuo 2011 m. rugpjūčio mėn., ir leido SKVC organizuoti išorinį vertinimą su ekspertų vizitu į aukštąją mokyklą. Pastarasis vertinimo metodas taikomas tuomet, kai aukštoji mokykla neturi akredituotų tos krypties grupės studijų programų, buvo neakredituota atitinkamos krypties ir pakopos studijų programa, aukštoji mokykla nėra akredituota ir pan. Nuo 2010 metų pradžios iki 2015 m rugsėjo 30 d. iš SKVC akredituotų 654 naujų studijų programų 79 (12 proc.) programos akredituotos po išorinio vertinimo ir 575 (88 proc.) akredituotos supaprastinta tvarka. Nuo 2011 metų programų, kurioms reikalingas išorinis ekspertinis vertinimas skaičius augo. Tik 2015 šis skaičius sumažėjo (pažymėtina, kad šioje ataskaitoje pateikiami duomenys iki 2015 m rugsėjo 30 d.).

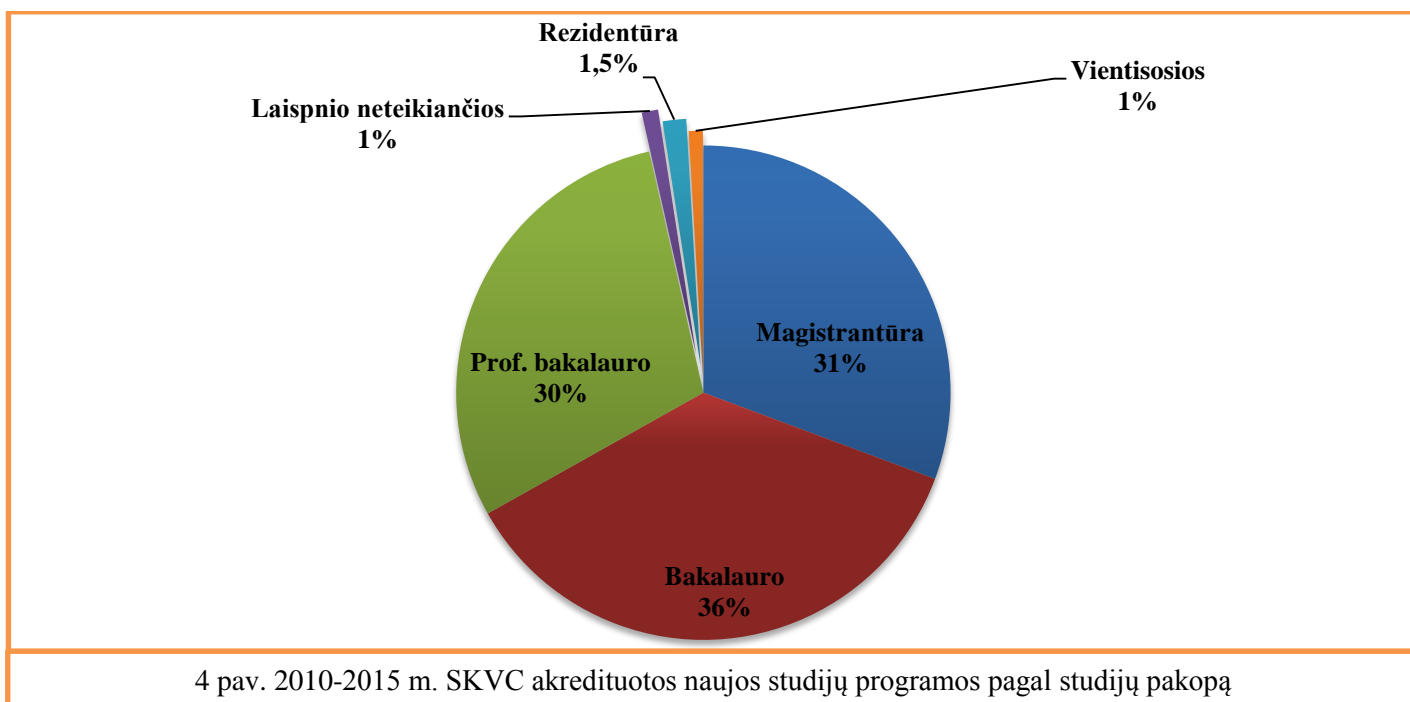


2. Pav. 2010-2015 m. SKVC akredituotos naujos studijų programų rezultatai

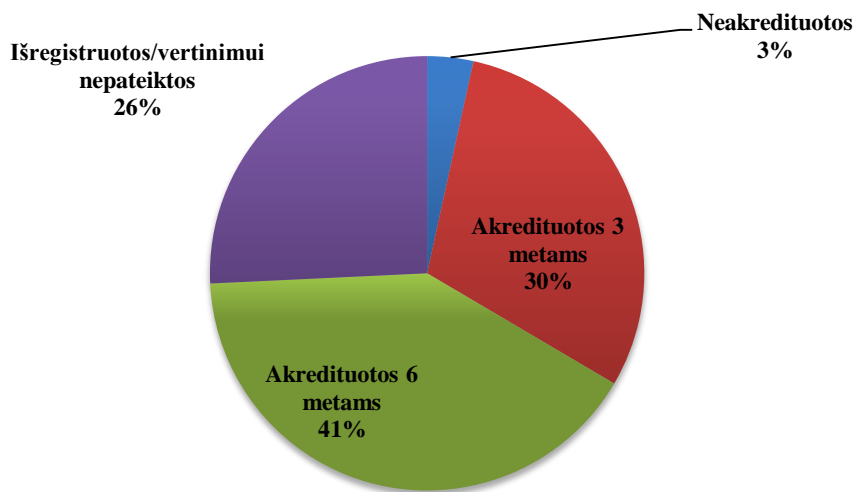
Pateiktų naujų studijų programų skaičius mažėja ir šis mažėjimas prasideda nuo 2011 metų. Mažėjimo tendencija 2011 II p. – 2012 m. buvo sąlyginė, nes iki 2011 m. liepos mėn. nustačius bet koki neatitikimą programa būdavo neakredituojama. Susidarė situacijų, kai ta pati programa būdavo neakredituojama keletą kartų iš eilės. Nuo 2011 m. antros pusės naujų studijų programų vertinime įvyko pokyčiai – dalis naujų studijų programų pradėta akredituoti supaprastinta tvarka, o esant trūkumams akreditavimo procedūra buvo stabdoma ir programos rengėjams suteikiama galimybė ištaisyti nustatytus trūkumus. Atitinkamai mažėjant pateiktų programų skaičiui mažėja ir akredituotų studijų programų skaičius. Analizuojant vertinimo rezultatus išsiskiria neakredituotų programų skaičius, kuris po 2011 metų ženkliai sumažėjo. Tai parodo, kad aukštosios mokyklos pateikia teisingai užpildytus (tiesa, ne visuomet iš pirmo karto) dokumentus naujoms studijų programoms akredituoti, o neakredituotos programos 2012-2015 m. daugiausiai yra programos, kurioms buvo organizuotas išorinis vertinimas ir ekspertai įvertino programą neigiamai.



Iš visų 654 akredituotų naujų studijų programų 193 (29 proc.) yra profesinio bakalauro, 236 (36 proc.) – bakalauro, 201 (30 proc.) yra magistrantūros, vientisosios – 6 (0,9 proc.), laipsnio neteikiančios – 7 (1 proc.), rezidentūros – 10 (1,5 proc.). (4 pav.).



Iš 654 programų, kurios buvo akredituotos nuo 2010 metų 173 programos (35,8 proc.) jau buvo įvertintos kaip vykdomos. Iš jų neakredituota buvo 8 (3 proc.) studijų programos, akredituotos 3 metams – 70 (30 proc.) studijų programų, akredituotos 6 metams – 95 (41 proc.) studijų programos. Taip pat išregistruotos ar vertinimui nepateiktos 60 (26 proc.) programų. 419 (64,1 proc.) programų dar nebuvo įvertintos kaip vykdomos studijų programos.



5 pav. 2010-2015 m. SKVC akredituotų naujų studijų programų išorinio tarptautinio vertinimo rezultatai

Daugiausiai naujų studijų programų akredituota šiose aukštosiose mokyklose:

Universitetai	Nuo 2010 m. teikta ¹	nuo 2010 m. akredituotų naujų programų skaičius	Kolegijos	Nuo 2010 m. teikta	nuo 2010 m. akredituotų naujų programų skaičius
Mykolo Romerio universitetas	120	59	Vilniaus kolegija	38	22
Vilniaus universitetas	77	55	Utenos kolegija	27	18
Kauno technologijos universitetas	81	53	Marijampolės kolegija	44	18
Vilniaus Gedimino technikos universitetas	66	52	Socialinių mokslų kolegija	24	15
Vytauto Didžiojo universitetas	74	40	Vilniaus technologijų ir dizaino kolegija	20	14
Lietuvos edukologijos universitetas	75	40	Tarptautinė teisės ir verslo aukštoji mokykla	18	13

Mažiausiai naujų studijų programų akredituota šiose aukštosiose mokyklose:

Universitetai	Nuo 2010 m. teikta ¹	nuo 2010 m. akredituotų naujų programų skaičius	Kolegijos	Nuo 2010 m. teikta	nuo 2010 m. akredituotų naujų programų skaičius
Lietuvos sporto universitetas	5	2	Lietuvos aukštoji jūreivystės mokykla	3	2
Generolo Jono Žemaičio karo akademija	7	3	Lietuvos verslo kolegija	6	3
LCC tarptautinis universitetas	3	3	Kauno technikos kolegija	3	3
ISM Vadybos ir ekonomikos universitetas	7	5	Šiaurės Lietuvos kolegija	4	3
Lietuvos muzikos ir teatro akademija	8	5	V.A. Graičiūno aukštoji vadybos mokykla	7	3
Europos humanitarinis universitetas	18	10	Kolpingo kolegija	7	4

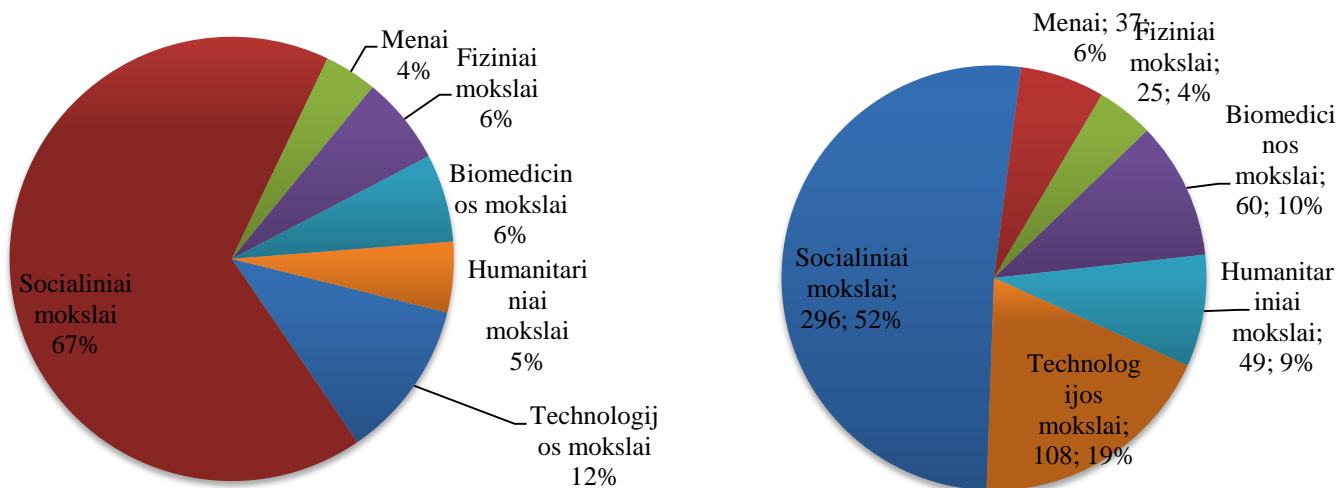
¹ Įskaitant programas, kurios buvo teikiamos pakartotinai po SKVC nustatytų trūkumų pataisymo

Išorinio ekspertinio vertinimo rezultatai

Nuo 2011 m. rugpjūčio mėn., kai įsigaliojo naujas studijų programų išorinio vertinimo ir akreditavimo tvarkos aprašas (išorinio vertinimo su vizitu į aukštąją mokyklą organizavimo pradžia) 107 programoms buvo atliktas išorinis vertinimas. 79 studijų programos buvo akredituotos po išsamaus išorinio vertinimo, o 29 studijų programos buvo įvertintos neigiamai.

Iš akredituotų 79 studijų programų, kurioms buvo atliktas išorinis ekspertinis vertinimas (6 pav.), daugiau nei pusė yra socialinių mokslų studijų srityje registruotos studijų programos – 52 (67 proc.), taip pat 10 (12 proc.) studijų programų registruota technologijos mokslų studijų srityje. Po 5 (6 proc.) programų akredituota fizinių ir biomedicinos mokslų srityse. Humanitarinių mokslų srityje akredituotos 4 (5 proc.) naujos studijų programos, o meno studijų srityje 3 (4 proc.) studijų programos.

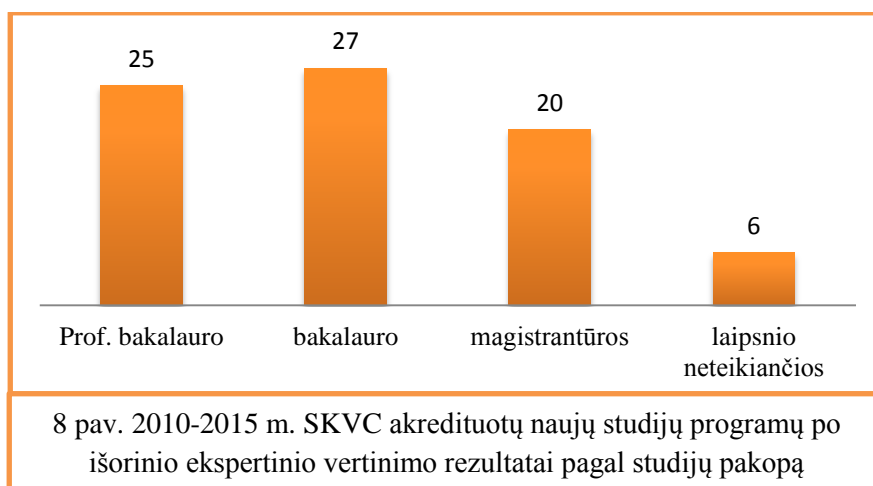
Supaprastinto vertinimo rezultatų proporcijos tarp skirtingų studijų sričių (7 pav.) yra labai panašios kaip ir išsamaus išorinio vertinimo statistikoje. Daugiau nei pusė yra socialinių mokslų studijų srityje registruotos programos – 296 (52 proc.), taip pat 108 (19 proc.) programos registruotos technologijų mokslų studijų srityje. Biomedicinos mokslų srityje akredituota 60 (10 proc.) studijų programų. Humanitarinių mokslų srityje akredituotos 49 (9 proc.) naujos programos, o meno studijų srityje 37 (6 proc.) programos.



6 pav. 2010-2015 m. SKVC akredituotų naujų studijų programų po išsamaus ekspertinio vertinimo rezultatai pagal studijų sritis

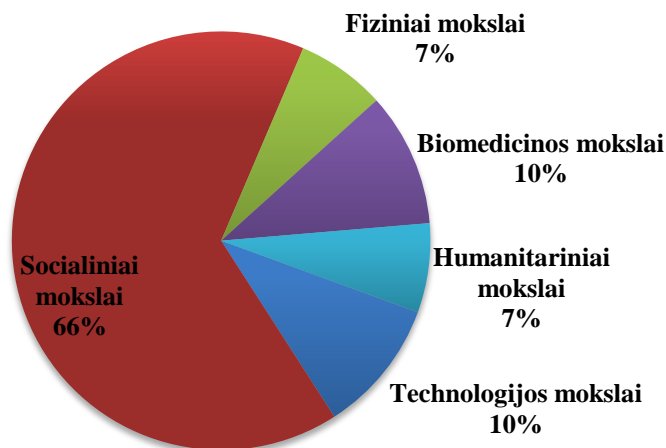
7 pav. 2010-2015 m. SKVC akredituotų naujų studijų programų po supaprastinto vertinimo rezultatai pagal studijų sritis

Akredituotų programų pasiskirstymas pagal pakopas yra gana vienodas (8 pav.). 25 (32 proc.) studijų programos yra profesinio bakalauro, 27 (35 proc.) – universitetinio bakalauro programos, 20 (25 proc.) – magistrantūros programų ir 6 (8 proc.) laipsnio neteikiančios programos.



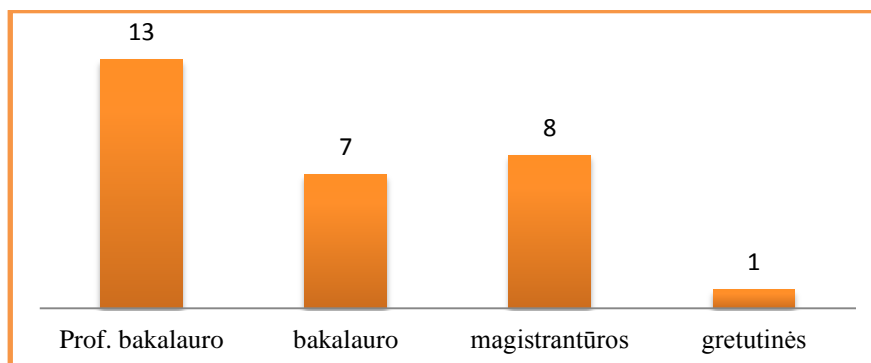
8 pav. 2010-2015 m. SKVC akredituotų naujų studijų programų po išorinio ekspertinio vertinimo rezultatai pagal studijų pakopą

Neakredituotų 29 programų statistika yra tokia (9 pav.): socialinių mokslų srityje – 19 (66 proc.), po 3 (10 proc.) programas neleista vykdyti fizinių ir humanitarinių mokslų srityse. Po 2 (7 proc.) programas neakredituota technologijos ir biomedicinos mokslų studijų srityse.



9 pav. 2010-2015 m. SKVC neakredituotų naujų studijų programų po išorinio ekspertinio vertinimo rezultatai pagal studijų sritis

Neakredituotų programų pasiskirstymas pagal pakopas (10 pav.): 13 (45 proc.) studijų programų yra profesinio bakalauro, 7 (24 proc.) – bakalauro programos, 8 (28 proc.) – magistrantūros programos ir 1 (3 proc.) gretutinių studijų programa.



10 pav. 2010-2015 m. SKVC akredituotų naujų studijų programų po išorinio ekspertinio vertinimo rezultatai pagal studijų pakopą

Neakreditavimo sprendimą dažniausiai lemia programos tikslų ir rezultatų srities įvertinimas nepatenkinamu balu. Iš 29 neakreditavimo atvejų net 23 (79 proc.) atvejais šios srities vertinimas buvo neigiamas. Programos sandaros sritis nepatenkinamu balu įvertinta 16 (55 proc.) atvejų. Kitų sričių vertinimas nepatenkinamu balu yra ženkliai retesnis negu šių dviejų sričių. Taip pat verta pabrėžti, kad šios abi sritys stipriai siejasi ir dažnai vertinamos nepatenkinamu balu toje pačioje programoje. Žemiau lentelėje pavaizduoti vertinimo rezultatai.

Vertinamosios sritys	Vertinimo balai			
	1 - Nepatenkinamai (yra esminių trūkumų, kuriuos būtina pašalinti)	2 - Patenkinamai (tenkina minimalius reikalavimus, reikia tobulinti)	3 - Gerai (sistemiškai plėtojama sritis, turi savitų bruožų)	4 - Labai gerai (sritis yra išskirtinė)
Programos tikslai ir studijų rezultatai	29/23	29/5	29/1	-
Programos sandara	29/16	29/11	29/2	-
Personalas	29/4	29/16	29/9	-
Materialieji ištekliai	29/5	29/12	29/11	29/1
Studijų eiga ir jos vertinimas	29/1	29/18	29/10	-
Programos vadyba	29/2	29/16	29/10	29/1

Pastaba: Lentelėje pirmas skaičius rodo bendrą neigiamai įvertintų studijų programų skaičių, o antrasis - atitinkamu balu įvertintų atvejų skaičių.

Visos programos, kurioms buvo atliktas išsamus išorinis vertinimas šiuo metu dar nėra vertintos kaip vykdomos studijų programos. Pirmas išsamaus išorinio vertinimo teigiamas sprendimas priimtas 2012 m. gegužės mėn. Akreditavimo data šioms programoms yra iki 2015 m., tačiau dėl kryptių vertinimo joms 1 metams pratęstas akreditavimo terminas iki 2016 m.