







2014–2020 metų
Europos Sąjungos
fondų investicijų
veiksmų programa

**MOBILIOJI PROGRAMĖLĖ
„NACIONALINĖ STUDENTŲ APKLAUSA“:
GAIRĖS STUDENTAMS**

PRISIJUNGIMAS


- Jei norite pradėti naudotis programėle „Nacionalinė studentų apklausa“, atsisiųskite ją iš [Google Play](#) arba [iTunes Store](#) internetinių parduotuvių.
- Prisijungiant pirmą kartą įveskite savo **vardą, pavardę** ir **asmens kodą**.

APKLAUSŲ PERŽIŪRA IR PILDYMAS



- **Aktyvių apklausų** sąrašą matysite paspaudę mygtuką .
- Siūlomų apklausų sąrašė pasirinkite jus dominančią apklausą ir paspaudę mygtuką  **pradėkite pildyti**. Pradėtą pildyti apklausą galima baigti pildyti ir vėliau.
- Paspaudę mygtuką  galite peržiūrėti **apklausos rezultatus**. Jeigu norite grįžti į apklausų sąrašą, spauskite mygtuką .

PASIŪLYMAI



Pasiūlymų kūrimas

- Galite kurti **savo pasiūlymus** paspaudę kūrimo mygtuką . Tiesiog sugalvokite temą, turinį ir užpildykite nurodytas grafas.
- Pateikti pasiūlymai gali rinkti **palaikymo taškus** iš kitų studentų, todėl Jūsų aukštoji mokykla gali matyti, kiek siūlomas klausimas yra svarbus.

Pasiūlymų teikimas

- Užpildę duomenis, **pateikite pasiūlymą** spausdami siuntimo mygtuką .
- Pasiūlymas taps matomas aukštosios mokyklos studentų visų pateiktų pasiūlymų sąrašė. Jais galite **dalintis socialiniuose tinkluose** naudodamiesi  mygtuku.
- Pasiūlymai gali būti teikiami ir anonimiškai.

Pasiūlymų peržiūrėjimas

- Galite peržiūrėti visus pasiūlymus pasirinkę aktyvių apklausų mygtuką . Pasiūlymų lange matysite pasiūlymų temas, jų autorius ir pritarimų skaičių.
- Galite **pritariti pasiūlymui**, pasiūlymų sąrašė ant jo paspaudę ir pažymėję varnelę .

PRIZAI

- Už pilnai atsakytas apklausas, pateiktus arba palaikytus pasiūlymus skiriami **taškai**. Už atitinkamą surinktą taškų skaičių galite gauti **prizą**.
- Jums matomus **prizus įsteigia aukštoji mokykla**.
- Prizai atsiimami aukštosios mokyklos nustatyta tvarka per atsakingą asmenį.


NAUDOTOJO PROFILIS


- Atsidarę **naudotojo profilio** skiltį, galite perskaityti gautus pranešimus, peržiūrėti savo sukurtus pasiūlymus, stebėti jų būseną.
- Čia taip pat galite keisti programėlės nustatymus: pakeisti programėlės kalbą, išsiregistruoti, pakeisti aukštąją mokyklą (jeigu mokotės daugiau negu vienoje) ar atlikti kitus veiksmus.


PROGRAMĖLĖS MYGTUKAI


 **pateikti** – išsiųsti atsiliepimą, pateikti užbaigtą apklausą ar naują pasiūlymą.

 **uždaryti** – uždaryti atidarytą langą.


 **grįžti** – grįžti į ankstesnį langą.

 **kitas klausimas** – pereiti prie kito apklausos klausimo.

 **ankstesnis klausimas** – grįžti prie ankstesnio klausimo.

 **apklausos pabaiga** – pasiekę paskutinį apklausos klausimą, galite baigti apklausą.


 **aktyvių apklausų sąrašas** – grįžti į aktyvių apklausų sąrašą.

 **apklausos rezultatai** – peržiūrėti apklausos rezultatus.

 **pasiūlymo palaikymas** – palaikyti pasiūlymą.

 **pasidalinti pasiūlymu** – pasidalinti pasiūlymu socialiniuose tinkluose.

 **pasiūlymo kūrimas** – kurti pasiūlymą.

 **įjungti anonimiškumą** – jeigu norite, kad pasiūlymas būtų pateiktas anonimiškai. Jei norite išjungti anonimiškumą – dar kartą paspauskite mygtuką.

 **prizų atsiėmimo informacija** – prizų atsiėmimo tvarka.

DAUGIAU INFORMACIJOS:
KOKYBE@SKVC.LT
SKVC.LT

SKVC, 2020